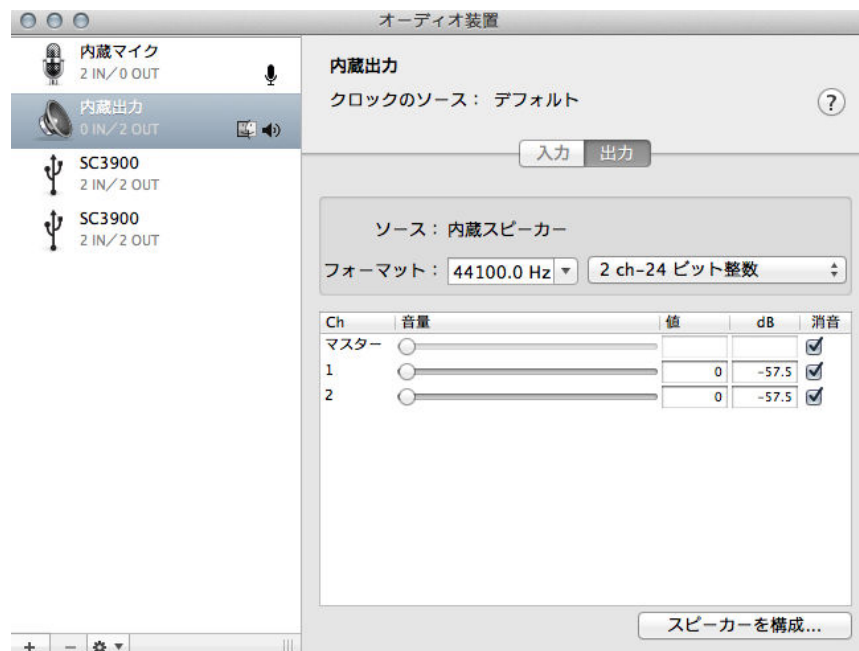


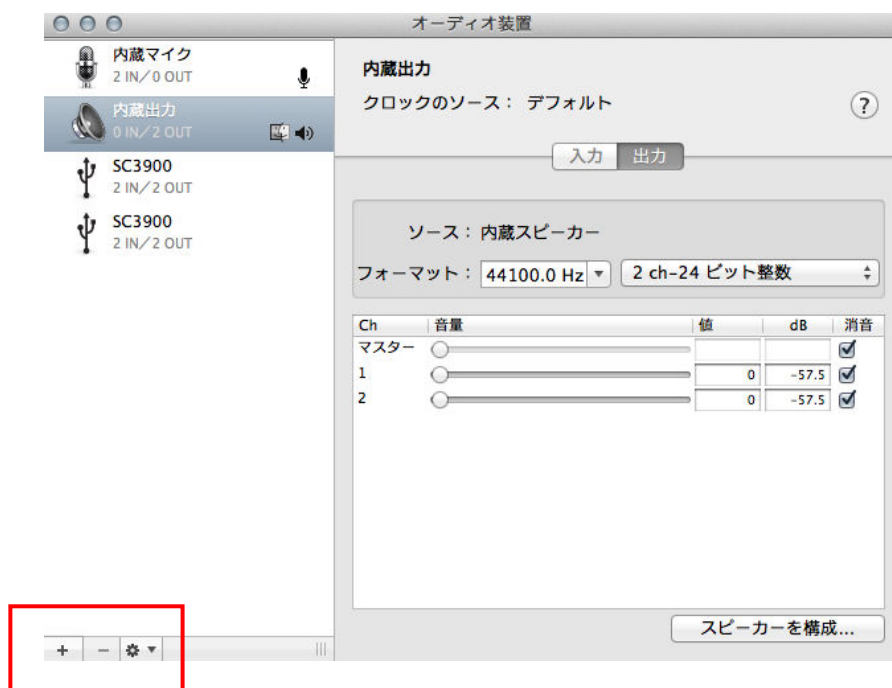
## MAC (OSX 10.6 / 10.7) に 2 台の DN-SC3900 を接続するための Audio/MIDI 設定方法

- (1) MAC 上でアプリケーション> ユーティリティ> Audio MIDI 設定を開く。
- (2) オーディオウィンドウを開く。



- (3) 左下にある '+' マークをクリックする。

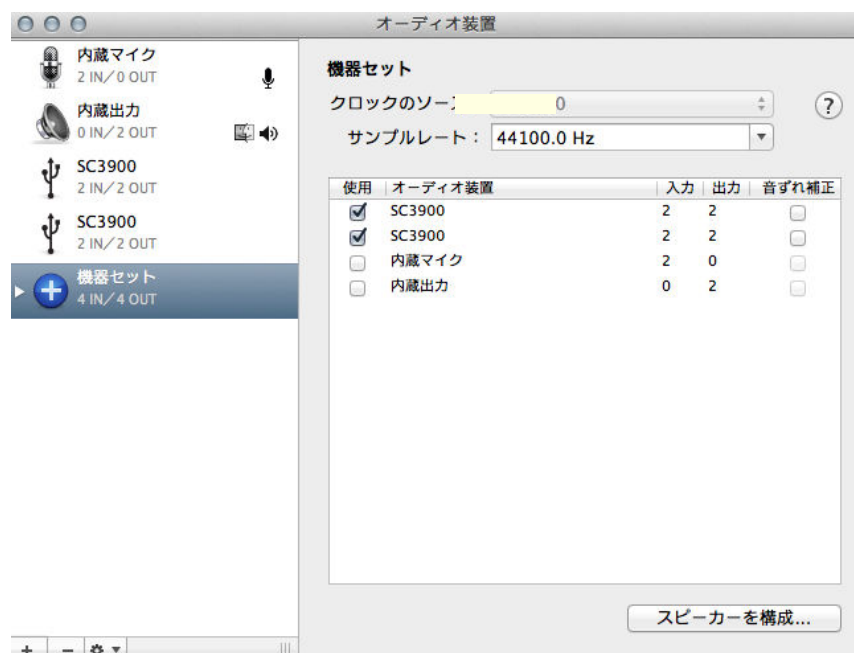
OSX 10.6 をご使用の場合は、(5)へ進んでください。



(4) 「機器セットを作成」を選択する。

機器セットを作成  
複数出力装置を作成

(5) 2 台の DN-SC3900 について“使用”をチェックする。



(6) 左ウィンドウに表示される「機器セット」を右クリックし、「このサウンド出力装置を使用」を選択する。

